



MOBILITÀ



INFORMAZIONI UTILI PER CONOSCERE E AFFRONTARE I RISCHI

Realizzato con il contributo scientifico dell'Osservatorio
per il mercato assicurativo del Centro Baffi Carefin
dell'**Università Bocconi**

Pensi che l'assicurazione auto obbligatoria sia solo una tassa da pagare perchè sei un guidatore esperto e prudente?

Forse ci sono cose che non conosci legate al mondo della mobilità, come le nuove tecniche di furto utilizzate dai ladri fino al reato di omicidio stradale.

Scopri le con questa guida.

SOMMARIO

| | |
|--|----|
| L'auto: la seconda casa degli italiani | 4 |
| <hr/> | |
| Auto e Moto | 5 |
| Incidente: no stress! | 6 |
| Il reato di omicidio stradale | 10 |
| Furto | 12 |
| Incendio | 14 |
| Condizioni atmosferiche avverse | 16 |
| <hr/> | |
| Decalogo per un viaggio sereno | 19 |
| <hr/> | |
| Quattroruote in cifre a cura di Truenumbers | 23 |

L'auto: la seconda casa degli italiani

L'automobile è il mezzo di trasporto più diffuso sul quale, seppur per motivi diversi, passiamo buona parte del nostro tempo: mediamente **5 anni e 7 mesi della nostra vita**¹.

Auto e moto ci aiutano a gestire la quotidianità, come andare al lavoro, fare la spesa e uscire con gli amici, e ci accompagnano durante le nostre vacanze.

In ogni viaggio, come nella vita, ci sono delle incognite e, anche se abbiamo fatto di tutto per evitare brutte sorprese, a volte si verificano eventi che non siamo preparati ad affrontare.

L'assicurazione auto obbligatoria non basta da sola per gestirli tutti al meglio, ma **esistono tante accortezze che puoi adottare per aumentare la tua sicurezza alla guida**.

Con questo **Info Book** scopri quali sono i rischi che non conosci, quali comportamenti adottare per prevenirli, e cosa puoi fare per ridurne le conseguenze.

**"La sicurezza è
un equilibrio mentale"**

*Siegfried Stohr
pilota F1 e istruttore di guida sicura*

¹ CSA research, dati relativi all'Italia, 2016

AUTO E MOTO



INCIDENTE:
NO STRESS!



IL REATO DI
OMICIDIO STRADALE



FURTO



INCENDIO



CONDIZIONI
ATMOSFERICHE
AVVERSE





Incidente: no stress!

Nonostante la presenza di dispositivi salvavita sempre più efficaci e la maggiore sicurezza dei veicoli in circolazione, l'incidente stradale è la principale preoccupazione alla guida. In Italia ogni anno si verificano più di **2 milioni di incidenti d'auto e più di 147 mila incidenti motociclistici**¹, soprattutto per distrazione (ad esempio per l'uso di cellulari), mancata precedenza e velocità troppo elevata. In molti casi, il danno si limita alle cose, ma sono ancora troppi gli incidenti con feriti o morti. In questi casi, il responsabile, oltre a dover risarcire il danno, è **indagato penalmente**.

COSA FARE SE SUCCUDE

Circa 6.000 incidenti stradali al giorno nel 2018¹

- attiva le quattro frecce
- cerca di capire dove ti trovi, potrebbe aiutarti l'utilizzo di un'App come AllianzNOW
- **se ci sono feriti chiama il 112** (numero di Emergenza Unico Europeo) **o il 118** e attendi i soccorsi
- se ti accorgi di un pericolo, come fiamme o liquidi in uscita dalla vettura, porta le persone a bordo a distanza di sicurezza
- se ritieni che l'esterno sia sicuro, **indossa il gilet catarifrangente** e posiziona il triangolo a 50 mt dall'incidente in modo che sia visibile nel senso di marcia almeno da una distanza di 100 mt
- in autostrada e sulle statali mettiti subito al riparo dietro il guardrail
- **in caso di persona a terra non muoverla** e, se si tratta di un motociclista, non togliergli il casco
- se l'incidente ha coinvolto un altro veicolo, compila il modulo di Constatazione Amichevole di Incidente (CAI) per la denuncia
- anche se non ci sono altre auto coinvolte, **denuncia il sinistro alla tua Assicurazione**

Obbligo di soccorso

"L'utente della strada, in caso di incidente comunque ricollegabile al suo comportamento, ha l'obbligo di fermarsi e di prestare l'assistenza occorrente a coloro che, eventualmente, abbiano subito danno alla persona" (art. 189, co.1 del Codice della Strada).

¹ Elaborazione dati ISTAT 2017/2018

IL MODULO CAI: PRIMA I DATI, POI LA DINAMICA

Dopo aver gestito l'emergenza e aver messo tutti in sicurezza, è fondamentale ricostruire l'accaduto. Lo strumento da utilizzare, quando l'incidente avviene tra due veicoli, è il **modulo di Constatazione Amichevole di Incidente (CAI)**, che è importante tenere sempre in auto.

Qui di seguito trovi le indicazioni fondamentali per la sua compilazione.

1. Raccogli i dati: luogo e data dell'incidente, eventuali testimoni, targa dei mezzi coinvolti, dati di polizza (Compagnia di assicurazione, scadenza del contratto, nominativo del contraente e del conducente) riportati sul Certificato di assicurazione.

Attenzione: verifica subito che l'altro veicolo sia assicurato sull'App AllianzNOW o su ilportaledellautomobilista.it.

2. Ricostruisci l'incidente mettendo una crocetta in corrispondenza dei casi tipici e associandoli al veicolo "A" o "B". Se necessario, disegna uno schizzo della dinamica del sinistro nello spazio riservato.

Prima di spostare i mezzi è importante che entrambi i conducenti abbiano firmato congiuntamente il modulo CAI. Se è necessario spostare i mezzi, scattare prima delle foto.

Se la controparte si rifiuta di firmare il modulo, è comunque utile compilarlo per la denuncia del sinistro e per riportare anche i suoi dati.

In Italia ci sono più di 2 milioni e mezzo di veicoli non assicurati¹



La constatazione amichevole:
cos'è e come funziona
l.ead.me/AllianzCAI



Identificazione dei testimoni

Ricordati di indicare subito eventuali testimoni presenti, oppure di inserirli nella denuncia di sinistro, allegando un documento di identità e, se possibile, il codice fiscale. Farlo successivamente potrebbe comportare la non ammissibilità della prova.

¹ Elaborazione ANIA. L'assicurazione italiana 2018-2019

A CHI SPETTA IL RISARCIMENTO

Hai ragione

Risarcimento diretto: se l'incidente è avvenuto tra due veicoli immatricolati e assicurati in Italia, è la tua Compagnia che paga i danni causati al tuo veicolo, alle cose trasportate o per le lesioni lievi.

In tutti gli altri casi il sinistro è gestito dall'Assicurazione del veicolo responsabile. Sul sito ivass.it, nella sezione *Consumatori*, puoi scaricare i moduli per la richiesta di risarcimento danni.

Hai torto

L'Assicurazione pagherà i danni causati agli altri (comprese le persone trasportate sul tuo veicolo), mentre tu non riceverai alcun risarcimento per quelli subiti da te e dalla tua autovettura, a meno che tu non abbia altre protezioni oltre la Rc Auto, come illustrato nello schema sotto.

| Ho causato un danno... | Rc Auto obbligatoria | Che protezione mi serve? |
|--|----------------------|----------------------------------|
| Alla mia vettura | nessun risarcimento | Garanzia Kasko |
| Al conducente (se unico responsabile dell'incidente) | nessun risarcimento | Garanzia Infortuni del Guidatore |
| Ai trasportati (inclusi i familiari) | risarcimento | |
| Alle cose dei trasportati (esclusi i familiari) | risarcimento | |

Attenzione

Anche se hai torto, è importante denunciare l'incidente alla tua Assicurazione, così che possa gestire al meglio la pratica quando arriverà la richiesta di risarcimento della controparte.

LA RIVALSA SULL'ASSICURATO

Non tutti sanno che le Assicurazioni, dopo aver pagato il risarcimento danni alle persone coinvolte nell'incidente, possono chiedere al proprio assicurato un **rimborso di quanto pagato**, in caso di gravi violazioni del Codice della Strada.

I casi più frequenti sono:

- **guida in stato di ebbrezza o sotto l'effetto di stupefacenti**
- **trasporto non conforme** al Codice della Strada e alle indicazioni di utilizzo dell'auto, come il mancato allacciamento delle cinture di sicurezza (anteriori e posteriori), la mancata o errata seduta dei bambini di altezza inferiore a 150 cm nei seggiolini previsti e omologati, il trasporto di un numero maggiore di persone rispetto al massimo previsto dal veicolo
- **modifiche a parti omologate** del veicolo e **revisione scaduta**
- **patente del conducente non idonea** a condurre il veicolo (per esempio guidare un'automobile con la patente A) o non valida
- quando l'Assicurazione prevede **limitazioni su chi può usare il veicolo e sull'età minima del guidatore**



Protezione dalla rivalsa

Alcune Assicurazioni prevedono la possibilità di inserire all'interno della copertura Rc Auto (Responsabilità civile Auto) un'apposita clausola contrattuale con cui rinunciano in tutto o in parte a rivalersi sull'assicurato in casi come quelli descritti.



Il reato di omicidio stradale

Dal 2016 l'omicidio stradale è diventato **reato**¹ e punisce chi causa la morte o il ferimento di persone quando si è alla guida, anche a seguito di una semplice **distrazione** o **imprudenza**. Pene più severe sono previste nel caso di guida in stato di ebbrezza o sotto l'effetto di sostanze stupefacenti.

In tutte queste situazioni, il guidatore viene denunciato automaticamente all'Autorità giudiziaria e si avvia, oltre al procedimento civile, una causa penale. **Il responsabile sarà quindi obbligato anche a sostenere i costi della propria difesa legale**, che potrebbero essere ingenti e non sono mai compresi nell'assicurazione Rc Auto obbligatoria.

Omicidio stradale:
fino a 18 anni di reclusione¹



¹ Art. 589 del Codice Penale

Reclusione per omicidio stradale

| | |
|---|----------------|
| Con colpa | da 2 a 7 anni |
| Con tasso alcolemico +0,8 g/l | da 5 a 10 anni |
| Per guida particolarmente pericolosa (es. passaggio col semaforo rosso) | da 5 a 10 anni |
| Con tasso alcolemico +1,5 g/l o stupefacenti | da 8 a 12 anni |
| Con più di una vittima | fino a 18 anni |

Reclusione per lesioni stradali

Lesioni gravi

| | |
|--|--------------------|
| Con colpa | da 3 mesi a 1 anno |
| Con tasso alcolemico +1,5 g/l o stupefacenti | da 3 a 5 anni |
| Con tasso alcolemico +0,8 g/l o guida particolarmente pericolosa | da 1,6 a 3 anni |

Lesioni gravissime

| | |
|--|---------------|
| Con colpa | da 1 a 3 anni |
| Con tasso alcolemico +0,8 g/l o guida particolarmente pericolosa | da 2 a 4 anni |
| Con tasso alcolemico +1,5 g/l o stupefacenti | da 4 a 7 anni |

Nel 2018, 9 morti e 660 feriti al giorno per incidente stradale¹

Pene accessorie in caso di fuga del conducente

| Incidente senza feriti | Lesioni | Omicidio |
|---|-----------------------------|-----------------------------|
| multa a partire da 250 € fino a oltre 1.200 € | minimo 3 anni di reclusione | minimo 5 anni di reclusione |

Legge n.41/2016

Inoltre, nei casi più gravi è prevista la **sospensione della patente** e la **revoca della stessa** fino a un massimo di **30 anni**.

¹ ISTAT, 2018



Furto

Nel 2018 il numero dei furti è tornato a crescere ed è in continua evoluzione, trovando criminali sempre più esperti e tecnologici. Non solo la percentuale di auto rubate ritrovate è scesa dal 53% del 2007 al 40%, su un totale di **oltre 105.000 veicoli rubati¹**, **si sono perse le tracce di oltre 64.000 vetture.**

PREVENIRE È IMPORTANTE...

- **controlla di aver chiuso i finestrini e il tettuccio.** Anche uno spiraglio può rivelarsi un assist per i ladri, a cui bastano pochi centimetri per aprire varchi e introdursi nell'abitacolo
- **attenzione alle truffe.** Sempre più spesso i ladri utilizzano un escamotage come un finto incidente (con la tecnica dello specchietto, il lancio di piccole pietre sul fianco dell'auto o ancora un lieve tamponamento) per costringere i guidatori (soprattutto donne e anziani) a fermarsi, scendere dall'auto e sottrargliela
- quando sei in autogrill o in parcheggi molto frequentati, come quelli dei centri commerciali, e chiudi la vettura a distanza tramite una smart key, **controlla sempre manualmente l'avvenuta chiusura delle portiere.** Un ladro potrebbe aver disturbato il segnale con un jammer (disturbatore di frequenze) per poi entrare nel veicolo

300 furti al giorno nel 2018¹




- proteggi la tua auto con un **sistema di antifurto**, meglio se dotato di un dispositivo di localizzazione satellitare (GPS)
- anche se non usi quotidianamente l'auto, verifica ogni giorno che sia parcheggiata nel punto in cui l'hai lasciata. **Denunciare con tempestività l'eventuale furto accresce la possibilità di ritrovare la vettura**

¹ Ansa del 23 luglio 2019 su dati Min. Interno

COSA FARE IN CASO DI FURTO DELL'AUTO

- fai **subito denuncia presso Carabinieri o Polizia** per evitare di essere responsabile per i danni commessi dai ladri con la tua auto
- comunicalo all'Assicurazione **entro 3 giorni dall'avvenimento**, anche se l'auto non è coperta dalla garanzia furto, e fornisci la copia della denuncia
- dalla data della denuncia, potrai chiedere il rimborso della parte di premio Rc Auto che, a causa del furto, non potrai utilizzare



COSA FARE IN CASO DI RITROVAMENTO DELL'AUTO

- comunicalo all'Assicurazione e raccogli i seguenti documenti: copia autenticata della denuncia, estratto della cronologia del PRA (Pubblico Registro Automobilistico)
- se avessi denunciato il furto e l'Assicurazione non avesse ancora pagato il valore del veicolo rubato, **fai richiesta al PRA dell'annotazione del "rientro in possesso" entro 40 giorni dal ritrovamento**

Il 40% delle auto rubate viene ritrovato¹





Incendio

Un incidente stradale, un atto vandalico, un guasto o altri problemi possono provocare l'incendio di un'auto. Ma anche la propagazione di un focolaio, ad esempio, da un cassonetto dell'immondizia o da un'auto vicina alla tua, è una possibile causa di incendio.

PREVENIRE È IMPORTANTE...

- fai manutenzione regolarmente e non apportare modifiche agli impianti del tuo veicolo
- in estate, non parcheggiare su aree verdi con erba secca per evitare che il calore dello scarico inneschi l'incendio
- tieni a portata di mano, ma ben ancorato, un piccolo estintore adatto agli incendi dell'auto

... MA SE SUCCUDE?

- alla prima avvisaglia di fumo spegni immediatamente il motore, senza togliere dal quadro le chiavi per evitare che lo sterzo si blocchi
- fai scendere eventuali passeggeri e chiama subito i soccorsi (115, Vigili del Fuoco)
- allontanati il più possibile dall'auto e cerca di non stare sottovento
- se l'incendio proviene dal cofano, ricorda di non aprirlo di scatto, una fiammata improvvisa potrebbe essere molto pericolosa

60 veicoli prendono fuoco ogni giorno¹



¹ Annuario statistico del Corpo Nazionale del VVFF - 2017

CURIOSITÀ

Auto a gas

Tutti gli impianti a gas (GPL e metano) montati sulle automobili dal 2001 sono dotati di tre valvole di sicurezza:

- la prima si chiude quando il motore si spegne, escludendo l'invio di gas all'impianto quando non è necessario
- la seconda si apre in caso di sovrappressione nel serbatoio per consentire l'uscita controllata del gas in eccesso
- la terza fonde ad alta temperatura in modo che il GPL, o il metano, fuoriesca nel caso l'incendio interessi il serbatoio

Gli esperimenti condotti hanno confermato che le auto a gas sono eguagliabili dal punto di vista della sicurezza a quelle a benzina¹.

Inoltre le auto a GPL ora possono essere essere parcheggiate sino al 1° piano interrato purché l'impianto a gas sia omologato secondo il regolamento ECE/ONU R67-01 (obbligatorio per le installazioni successive al 1/1/2001: sulla carta di circolazione è indicato se l'impianto lo rispetta).

Auto elettrica o ibrida

Le auto elettriche o ibride richiedono alcune precauzioni per via delle alte tensioni elettriche, e per la presenza delle batterie che, in caso di incendio, vanno trattate in maniera specifica dai soccorritori.

Le batterie possono rilasciare delle sostanze nocive per contatto o inalazione e, in caso di incidente, esiste il rischio concreto di folgorazione se i circuiti sono danneggiati.

Linee guida di sicurezza

- chiama i soccorsi chiedendo l'intervento dei Vigili del Fuoco, e specificando che è coinvolta un'auto elettrica o ibrida

- evita di inalare gas e vapori o venire a contatto con i liquidi che possono fuoriuscire dalle batterie
- allontanati il più possibile.
La migliore posizione è sopraelevata e non sottovento rispetto al veicolo danneggiato. Se l'auto ha un sistema di apertura delle portiere a distanza o di avviamento "keyless", basterà allontanarsi di 10 metri per disattivare i circuiti
- all'arrivo dei Vigili del Fuoco ribadisci che si tratta di una vettura elettrica o ibrida

In ogni caso le squadre dei Vigili del Fuoco sanno come operare.

¹ I test sono stati condotti da ADAC (Allgemeine Deutsche Automobil-Club con sede a Monaco di Baviera)



Condizioni atmosferiche avverse

Quando pensiamo ai danni che può causare il maltempo, ci ricordiamo subito le immagini che vediamo in TV o sui social network: auto trasportate alla deriva dalla piena dei fiumi, pioggia che diventa grandine o che causa smottamenti del terreno. Di fronte a questi eventi, che ci portano a temere non solo per i danni materiali ai veicoli, ma anche per la nostra incolumità, è fondamentale mantenere sempre comportamenti prudenti.

COSA FARE SE SUCCEDE

Se devi affrontare un viaggio che non puoi rimandare:

- **verifica di avere abbastanza carburante** per far fronte a soste prolungate, e di avere con te ciò che può servire nel caso il viaggio richiedesse più tempo del previsto
- le condizioni della viabilità cambiano continuamente, **tieniti informato sul meteo** tramite internet, radio o tv

Se sei già in viaggio:

- in caso di inondazione, **non avventurarti mai su ponti o in prossimità di fiumi, torrenti, pendii, ecc.** L'onda di piena potrebbe investirti
- **segui con attenzione la segnaletica stradale e le indicazioni fornite dalle Autorità** che coordinano

i soccorsi, per evitare di recarti in luoghi pericolosi

- **non percorrere strade inondate e sottopassaggi**, anche se hai un SUV. La profondità e la velocità dell'acqua potrebbero essere maggiori di quanto non sembri, e bloccare la tua auto
- **limita la velocità o effettua una sosta**, in attesa che la fase più intensa del temporale si attenui. L'automobile può essere infatti considerata un buon rifugio, trattandosi di una gabbia metallica che condurrà a terra la corrente di eventuali fulmini tramite gli pneumatici bagnati

In caso di neve:

evita di utilizzare l'auto e, se possibile, lasciala in garage per agevolare l'attività degli spazzaneve

Se devi usarla:

- se non hai le gomme invernali monta le catene
- libera interamente l'auto dalla neve e non solo i finestrini
- tieni accese le luci per essere più visibile sulla strada
- mantieni una **velocità ridotta**, usando marce basse e prediligendo l'utilizzo del freno motore, soprattutto in discesa
- ricorda che in salita è essenziale **procedere senza mai arrestarsi**. Una volta fermi, è difficile ripartire a causa degli slittamenti, e la sosta forzata della tua auto può intralciare il transito degli altri veicoli

Importante: dal 15 novembre al 15 aprile le gomme invernali o le catene a bordo sono obbligatorie per circolare fuori dai centri abitati



Chi paga i danni provocati dalla caduta di un albero su un'auto?

A causa della scarsa manutenzione, in caso di maltempo, capita che gli alberi a bordo strada cadano sulle macchine. Se l'albero è su suolo pubblico, occorre inviare una diffida al Comune (o all'ente gestore), mediante raccomandata con la descrizione dell'evento, completa di foto, estremi del veicolo danneggiato e del proprietario, ora e luogo ed entità del danno (preventivo e fattura di riparazione). Se invece l'albero caduto è di proprietà privata andrà fatta richiesta di risarcimento danni al proprietario.

COSA FARE IN CASO DI TRASPORTO DI ROULOTTE

Viaggiare con una roulotte richiede molta attenzione a causa del rischio oscillazione del rimorchio, dovuto in genere a forti raffiche di vento o alla velocità eccessiva. Per questo, rispettare i limiti è fondamentale.

Se si dovessero comunque verificare oscillazioni, non bisogna frenare ma accelerare dolcemente per "tirare" il caravan e rimmetterlo in linea. L'adozione di stabilizzatori sul gancio, installati di serie o disponibili tra gli optional, riduce di molto gli effetti di questo fenomeno.



Omologazione del gancio traino

Per essere in regola e poter circolare, ogni gancio traino, dopo l'installazione, necessita dell'omologazione, che si ottiene con un collaudo. Dopo averlo eseguito, viene rilasciato un adesivo da incollare sulla Carta di circolazione¹.

¹ Facile.it, mUp RESEARCH, NORSTAT

Decalogo per un viaggio sereno



Le informazioni contenute sono tratte da AutoMilano - 10 cose da controllare prima di partire per un viaggio in auto.

1. PNEUMATICI

È importante **verificare la pressione delle gomme**. Spesso il livello corretto è riportato su un'etichetta all'interno della portiera dell'auto.

Ricorda: la pressione va misurata a "gomme fredde" o, al massimo, dopo solo un paio di km di percorrenza perchè, con l'utilizzo, lo pneumatico tende ad aumentare la propria pressione.

Anche l'**usura degli pneumatici** può essere pericolosa. Per legge lo spessore minimo del battistrada deve essere di 1,6 mm ma, per la tua sicurezza, non arrivare ai livelli minimi.



2. LIQUIDI

Prima di lunghi viaggi, controlla il livello dell'olio, soprattutto in condizioni climatiche particolarmente calde.

Per gli stessi motivi, è importante verificare anche lo stato del liquido di raffreddamento, di quello dei freni e dei lavavetri, nonché le buone condizioni delle pastiglie.

3. DOCUMENTI

La **patente B scade ogni 10 anni** fino al compimento dei 50 anni di età, dopodiché passa a ogni 5 anni fino ai 70, ogni 3 anni fino agli 80 e ogni 2 anni da lì in poi.

La **prima revisione al veicolo va effettuata a 4 anni dall'immatricolazione**, e va poi ripetuta ogni 2. I centri che effettuano la revisione devono rilasciare il certificato di revisione, un documento con i dati dell'auto, le verifiche effettuate e il chilometraggio. La revisione del veicolo non va confusa con il tagliando, che è un check-up del veicolo per preservare la garanzia sul mezzo, non obbligatorio ai termini di legge.



4. FARI, LUCI E FRECCE

Un check generale è fondamentale per evitare di diventare un pericolo per se stessi e per gli altri. I fari, inoltre, andrebbero anche sistemati alla giusta altezza, regolazione che, con l'auto carica di bagagli, potrebbe non essere così scontata.

5. BAMBINI IN AUTO

La legge stabilisce che i passeggeri di altezza fino a 1,50 mt debbano essere agganciati ad un sistema di ritenuta omologato, il classico seggiolino auto. Inoltre fino a 9 kg di peso, i bambini devono essere trasportati in senso contrario alla marcia dell'auto. Gli esperti ricordano a tutti i genitori che non vanno mai posizionati sul sedile anteriore se la macchina è provvista di airbag che non possono essere disattivati. Sul fronte della sicurezza in auto, una novità importante è rappresentata dall'installazione dei **sensori anti-abbandono sui seggiolini auto dei bambini**¹. Si tratta di un dispositivo di allarme obbligatorio per scongiurare le tragiche morti di minori dimenticati in macchina.



¹ Codice della Strada

6. ANIMALI IN AUTO

Il Codice della Strada consente il trasporto di un animale domestico se non costituisce impedimento o pericolo per la guida.

È consentito il trasporto anche di più animali domestici, purché custoditi in apposita gabbia o contenitore o nel vano posteriore al posto di guida, diviso da rete o analogo mezzo idoneo.



7. CONDIZIONATORE

Prima della stagione estiva conviene controllare che il condizionatore funzioni a dovere, e procedere nel caso alla ricarica del gas refrigerante. Avere la giusta temperatura all'interno dell'abitacolo preserva anche le condizioni psicofisiche del guidatore.



8. COSA TENERE SEMPRE IN AUTO

È buona norma tenere a bordo una serie di oggetti. Alcuni sono obbligatori per legge, come il **triangolo segnalatore** e il **giubbotto catarifrangente**¹, che dovrebbero essere comunque accompagnati anche da: guanti da lavoro, torcia, chiave inglese, cric e cavi per ricaricare la batteria e un piccolo estintore in caso di incendio.

9. COME CARICARE LE VALIGIE

Sistemare le valigie nel bagagliaio non è solo un gioco di incastri: **la distribuzione equilibrata dei pesi è importante** per la tenuta di strada, la frenata e per ridurre i consumi della vettura. Cerca di evitare di togliere il pianale perchè la sua funzione è quella di bloccare il carico in caso di brusche frenate. Quando il bagagliaio non è pieno, puoi utilizzare delle reti per bloccare gli oggetti.



¹ Codice della Strada



10. APRIAMO LE PORTIERE "ALL'OLANDESE"

Prendendo esempio dall'Olanda, Paese in cui andare in bicicletta non è solo un'attività fisica, ma un vero e proprio stile di vita, ti segnaliamo "The Dutch Reach", la "mossa olandese", che consiste nell'aprire la portiera **non con la mano più vicina alla portiera, ma con quella opposta**. Una sorta di torsione, insomma, che costringe chi è alla guida (o anche il passeggero) a girare il busto e, di fatto, a rivolgere gli occhi verso la strada. **Così è molto più facile notare eventuali ciclisti, motociclisti o auto in arrivo.**

Quattroruote in cifre



Truenumbers.it è l'unica testata di datajournalism in Italia. Ricerca, raccoglie ed elabora numeri e statistiche per raccontare, spiegare, capire che cosa c'è dietro le notizie.
Scopri i dati e le informazioni raccolte per Allianz sul tema della mobilità.

TRUENUMBERS.it

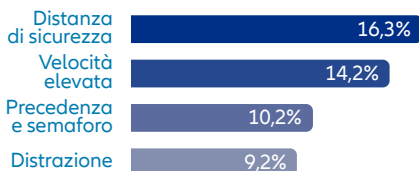
Lo sapevi che...



OOOOPS...

Per viaggiare sicuro mantieni la distanza di sicurezza.

Cause più frequenti di incidenti



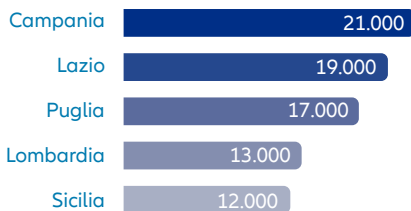
ISTAT, 2018



L'AVEVO MESSA QUI!

Solo il 40% delle auto rubate viene ritrovato.

Dove si rubano più auto all'anno



LOJACK, 2018



FIDO IN MACCHINA

Gli animali domestici vanno sempre tenuti lontano da chi guida.

Quanti sono gli italiani che decidono le vacanze in base alle esigenze del proprio cane

51%

BOOKING.COM, 2019



SEI GONFIO ABBASTANZA?

Controlla le gomme prima di metterti in viaggio.

La percentuale di auto fermate dalla Polstrada che viaggiavano con ruote sgonfie

52%

POLSTRADA, 2018

BAMBINI, SEDUTI AL POSTO GIUSTO

Anche un tamponamento o un piccolissimo urto possono essere pericolosi.

Quanto costa un seggiolino per auto

43 € → 812 €

AMAZON, 2020

FIAMME A BORDO!

È utile avere con sé un piccolo estintore.

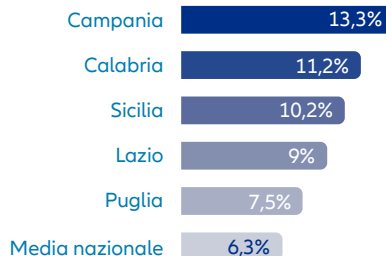
Gli incendi dei veicoli a motore ogni anno



VIGILI DEL FUOCO

IN ITALIA CIRCOLANO 2.755.000 VEICOLI NON ASSICURATI

Ecco dove, in percentuale, sul parco auto regionale.

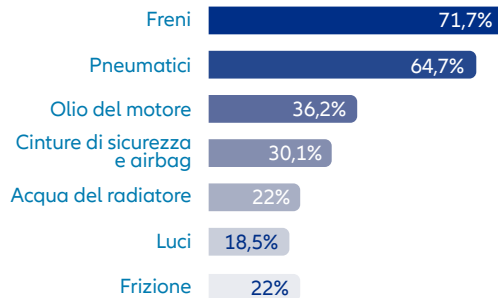


ANIA, 2017

AUTOMOBILISTA DA MANUALE

Ci sono piccole precauzioni da prendere prima di mettersi al volante.


Quali verifiche fanno gli italiani più frequentemente



CENSIS-MICHELIN, 2018

a cura di **TRUENUMBERS.it**

I rischi non si possono evitare del tutto, ma le conseguenze di un imprevisto si possono limitare

Con questo  **INFOBOOK** hai potuto riflettere sui pericoli che possono derivare dalla circolazione stradale e hai potuto constatare che le occasioni in cui si può essere chiamati a rispondere di un danno sia civilmente che penalmente sono comuni e frequenti.

Gli imprevisti capitano e le conseguenze possono essere anche gravi, fino a compromettere l'equilibrio economico di tutta la famiglia e, nei casi più gravi, a limitare la tua libertà.

Per tutelarti da tutti gli inconvenienti che potrebbero capitare alla guida, l'assicurazione Rc Auto obbligatoria, da sola, potrebbe non bastare. Di fronte a questo scenario, puoi decidere di assumerti il rischio di dover sostenere dei costi oppure **puoi scegliere un'assicurazione che ti protegga anche negli altri casi.**

Soluzioni Allianz per la mobilità

Adesso che hai imparato a conoscere i rischi legati alla tua auto o alla tua moto, puoi affidarti alle nostre soluzioni per avere ogni giorno una protezione eccellente con la massima trasparenza.

Dimentica le brutte sorprese, perché Allianz mantiene sempre le promesse.

AVVERTENZA

Messaggio pubblicitario con finalità promozionale. Prima della sottoscrizione leggere il set informativo disponibile presso le nostre agenzie e sul sito allianz.it

Chiedi una consulenza al tuo Agente Allianz,
scoprirai quanto sia semplice mettere
al sicuro la tua vita.

Allianz S.p.A.
Sede Legale Piazza Tre Torri, 3 - 20145 Milano
Telefono +39 02 7216.1 - Fax +39 02 2216.5000
C.F. e Registro Imprese di Milano n. 05032630963
Rappresentante del Gruppo IVA Allianz
con P.IVA n. 01333250320
Capitale Sociale euro 403.000.000 i.v.
Albo Imprese di Assicurazione n. 1.00152
Capogruppo del Gruppo Assicurativo Allianz
Albo Gruppi Assicurativi n. 018
Società con unico socio soggetta alla
direzione e coordinamento di
Allianz SE – Monaco